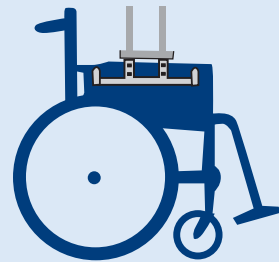
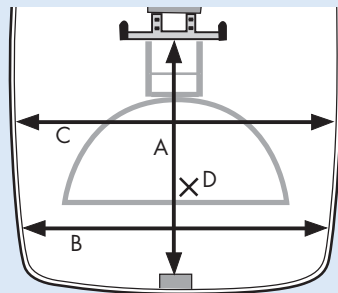
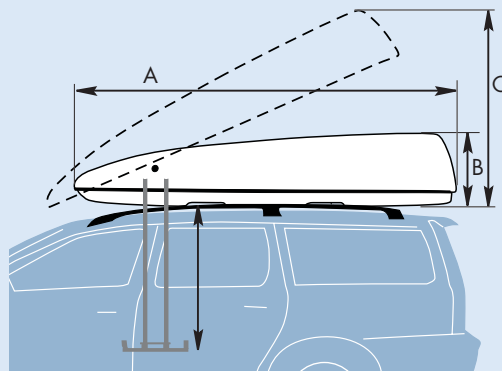




Längd (A):..... 230 cm
 Bredd:..... 127 cm
 Höjd (B):..... 47 cm
 Höjd i öppet läge (C):..... 110 cm
 Maxhöjd från takbox till lyftok (D)..... 120 cm
 Vikt:..... 54 kg
 Max last:..... 25 kg
 Systemspänning:..... 12 V
 Strömförbrukning när locket är stängt: 4.5 mA
 Strömförbrukning när locket är öppet: 60 mA
 Strömförbrukning under drift:..... 2 - 12 A
 Säkring:.....Automatsäkring 10 A



A) Från lyftokets nedre kant till takboxens lås: 82,5 cm
 B) 114 cm
 C) 120 cm
 D) Höjd från punkten x upp till locket: 35 cm

ROOF SPIDER är testad enligt DIN 75302, vilket innebär att följande tester har utförts:

Krocktest med 25 kg last

EMC test (elektromagnetisk kompatibilitet) : 72/245/EEG, ECE R-10




Brandspridningstest ISO 11925-2
 Köldtest -20° C med hammartest 2,5 kg
 Värmetest +60° C
 Gångjärntest

Titta in
 på vår hemsida
www.autoadapt.se



Autoadapt AB, Åkerivägen 7,
 S-443 61 Stenkullen, Sverige
 Tel: 0302 254 00 Fax: 0302 254 04
 E mail: contact@autoadapt.se
www.autoadapt.com
www.autoadapt.se



ROOF[®]spider

Takboxen som tar hand om din rullstol!



UPPFINNINGAR FÖR LIVSKVALITÉ

ROOF[®]spider

Takboxen som lastar in rullstolen från båda håll

Tack vare att ROOF SPIDER kan lasta in och ur från båda sidorna av bilen, så spelar det inte längre någon roll om du som rullstolsburen föraren vill köra själv eller koppla av som passagerare. Med hjälp av handkontrollen kan du välja på vilken sida du vill ha rullstolen.



Takboxen är avsedd för en hopfällad kryssramsstol, max 25 kg.

- Lastar in rullstolen från båda sidor av bilen
- Låg vikt, 54 kg olastad
- Låg höjd; 47 cm från takräckets överkant
- Krocktestad och CE-märkt



Så här lastar du in din rullstol i takboxen:

Gör överflytt från rullstolen till bilens framsäte. Placera rullstolen i lämplig position för lyftoket. Tryck på handkontrollens knapp som motsvarar den sida från vilken lastningen skall ske. Då öppnas takboxen och lyftanordningen matas ner mot rullstolen. Fäll ihop rullstolen och kläm in lyftoket mellan sitsens sidokanter, så att de krokar fast i rullstolen. Tryck på handkontrollens knapp (pil upp) för att lasta in i takboxen.




Säkerhet

ROOF SPIDER är krocktestad med 25 kg last och har även genomgått tester som till exempel prövar slagåtlighet i -20 grader och beständighet i +60 grader, känslighet mot elektromagnetiska störningar, brandåtlighet osv. Produkten är CE-märkt.



Takboxens lock kan i nödfall öppnas manuellt med hjälp av bifogade nödverktyg. Som extra tillbehör finns en "nöd-kabel" med knappsats, som kopplas in via instrumentpanelen.



Du kan även lasta in rullstolen i takboxen från passagerarsidan fram.

Bekvämlighet

Med ROOF SPIDER kan man vara oberoende av assistens från andra personer.

Med rullstolen i takboxen slipper du nedsmutsning och inskränkt lastutrymme i bilen.

Tack vare den låga vikten av 54 kg olastad är man inte så obegränsat vid val av bilmodell. Med tanke på garageport är det bra att inte välja en hög bilmodell; takboxen ökar bilens höjd, från takracket, med 47 cm.